

Manual Book

Sistem Akuntabilitas Kinerja Instansi Pemerintah
Berbasis *Online* (E-SAKIP)

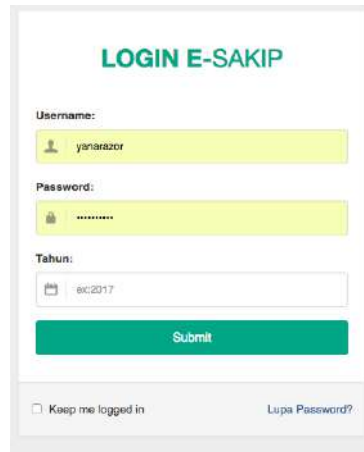
Untuk User



Kementerian Desa, Pembangunan Daerah Tertinggal dan
Transmigrasi

1. Login

Halaman pertama pada aplikasi e-sakip



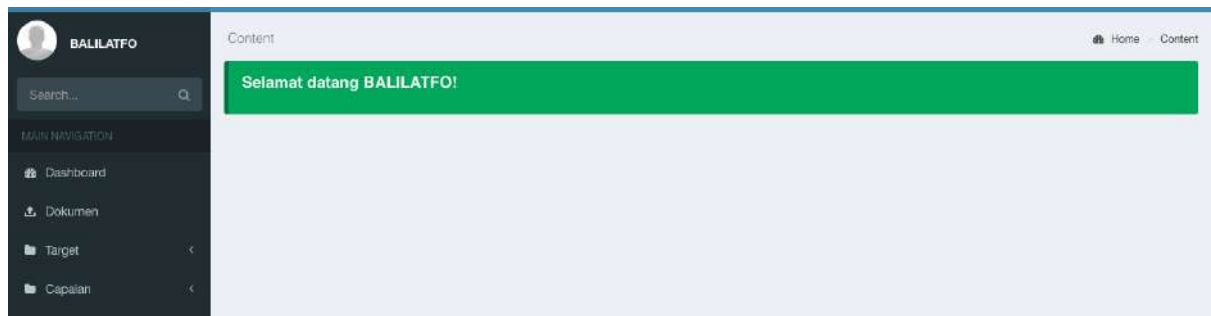
The screenshot shows a login form titled "LOGIN E-SAKIP". It contains three input fields: "Username:" with the value "yanarazor", "Password:" with masked characters "*****", and "Tahun:" with the value "6x/2017". Below the fields is a green "Submit" button. At the bottom, there is a checkbox for "Keep me logged in" and a link for "Lupa Password?".

silahkan masukan username,password anda kemudian dan tahun untuk menentukan pada tahun berapa anda ingin bekerja/ membuka data.

Jika tahun tidak diisi (kosong) maka tahun akan otomatis menyesuaikan dengan tahun berjalan atau tahun yang telah di tentukan oleh biro perencanaan.

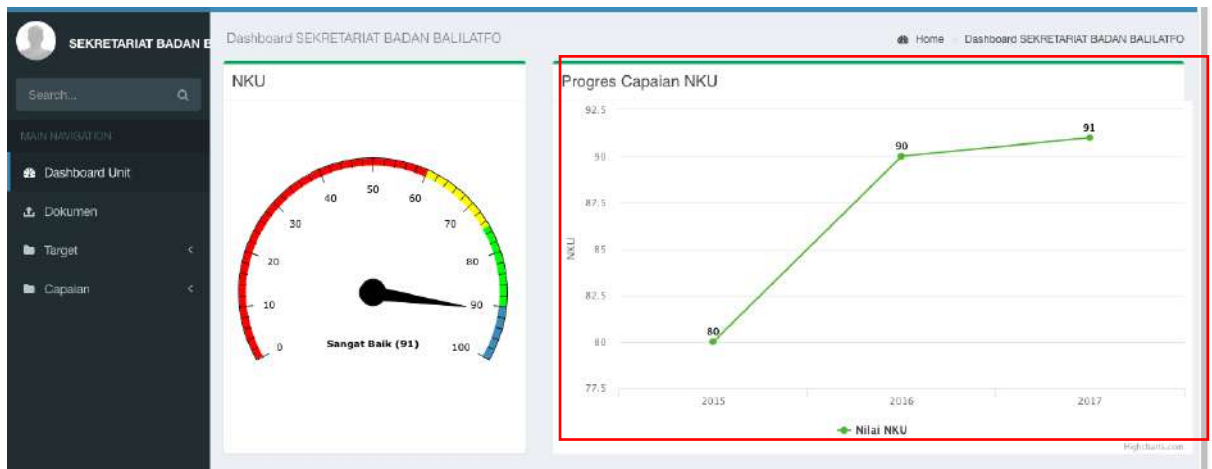
Setelah isian lengkap silahkan klik tombol submit untuk masuk ke dalam aplikasi,

Jika Login berhasil maka akan diarahkan ke halaman seperti dibawah ini :



2. Dashboard Unit

yaitu halaman untuk melihat rekapitulasi data/resume data dari semua informasi yang ada pada aplikasi, khususnya informasi mengenai capaian kinerja unit



Halaman ini terdiri dari

- Chart NKU merupakan capaian NKU pada tahun aktif NKU kementerian
- Progress capaian NKU adalah progress atau histori dari nilai NKU unit tersebut dari tahun ke tahun.

3. Menu dokumen

Adalah menu untuk melihat/ menambah dokumen perjanjian kerja unit yang telah di setujui dan telah di upload pada aplikasi e-sakip.

The 'Manage dokumen' page displays a table of documents. The 'Dokumen' menu item in the sidebar is highlighted with a red box. The table lists two entries for 'SEKRETARIAT BADAN BALILATFO' with 'PK' as the document type and years 2017 and 2018. Action icons (add, edit, delete) are visible for each row.

No	Nama Unit/kerja	Jenis Dokumen	Tahun	#
1.	SEKRETARIAT BADAN BALILATFO	PK	2017	[Add] [Edit] [Delete]
2.	SEKRETARIAT BADAN BALILATFO	PK	2018	[Add] [Edit] [Delete]

Untuk melihat detail file silahkan klik icon mata pada baris data tabel yang ditampilkan.

4. Target (Lihat data target)

Ini adalah menu untuk melihat target unit per indikator kinerja utama.

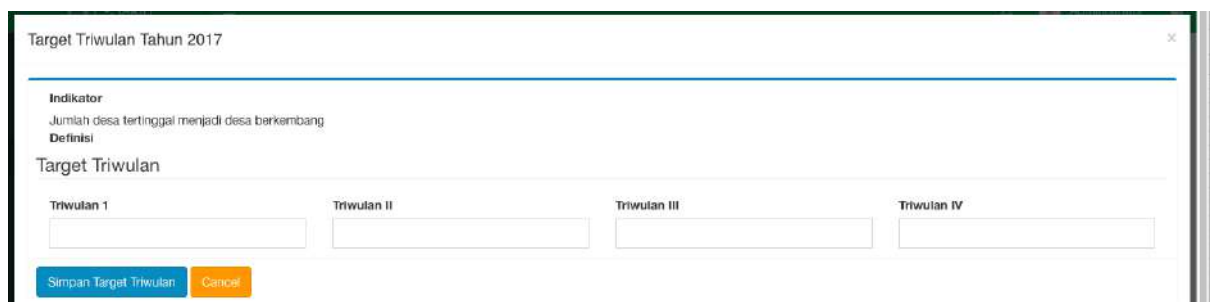
silahkan klik dan pilih unit kerja yang akan ditampilkan indikator kinerja utama dan targetnya.



The screenshot shows a web application interface titled "Target IKU". It features a table with the following columns: "No", "IKU", "Definisi Operasional", "Target", "Target 2017" (subdivided into "Anggaran" and "Triwulan"), and "Target 2017" (subdivided into "Triwulan"). A red box highlights the "Target", "Target 2017", and "Triwulan" columns. The first row of data shows a target of 0, an annual budget of Rp. 1,000,000, and a triwulan target of 0. The second row shows a target of 0, an annual budget of Rp. 0, and a triwulan target of 0. The third row shows a target of 0, an annual budget of Rp. 0, and a triwulan target of 0. The fourth row shows a target of 0, an annual budget of Rp. 0, and a triwulan target of 0. The fifth row shows a target of 0, an annual budget of Rp. 0, and a triwulan target of 0.

No	IKU	Definisi Operasional	Target	Target 2017	
				Anggaran	Triwulan
1.	Nilai Kesesuaian atas Penyajian Laporan Keuangan dan BMN Inspektorat Jenderal berdasarkan Standar Akuntansi Pemerintah (SAP) dari hasil evaluasi Aparat Pengawas Intern Pemerintah (APIP)		0	Rp. 1.000.000	0
2.	Nilai SAKIP			Rp. 0	0
3.	Persentase penyampalan laporan satuan kerja di lingkungan BALILATFO yang tepat waktu sesuai dengan ketentuan			Rp. 0	0
4.	Persentase Pejabat Pimpinan Tinggi dan Pejabat Administrasi BALILATFO yang mengikuti pengembangan kompetensi per tahun			Rp. 0	0
5.	Persentase Pejabat fungsional BALILATFO yang mengikuti pengembangan kompetensi per tahun			Rp. 0	0

Untuk mengisi target iku dan target anggaran dari setiap indikator silahkan isi pada kolom target dan kolom anggaran pada masing-masing indikator kinerja utama, sedangkan untuk melihat dan mengisi target per triwulanan silahkan klik icon "mata" pada setiap baris indikator. Maka akan tampil form seperti dibawah ini



The screenshot shows a form titled "Target Triwulan Tahun 2017". It contains the following fields: "Indikator" (Jumlah desa tertinggal menjadi desa berkembang), "Definisi", and "Target Triwulan". The "Target Triwulan" section has four input fields for "Triwulan I", "Triwulan II", "Triwulan III", and "Triwulan IV". At the bottom, there are two buttons: "Simpan Target Triwulan" (blue) and "Cancel" (orange).

silahkan lengkapi data dari mulai triwulan 1 sampai triwulan 4 kemudian klik tombol "simpan target triwulan" untuk menyimpan target triwulanan. Kemudian klik icon "x" di posisi kanan atas untuk keluar dari form input target triwulanan.

5. Input Capaian

Adalah menu untuk melihat dan mengisi capaian dari setiap indikator

No	IKU	Capaian 2017		
		Capaian	Anggaran	Triwulan
1.	Nilai Kesesuaian atas Penyajian Laporan Keuangan dan BMN Inspektorat Jenderal berdasarkan Standar Akuntansi Pemerintah (SAP) dari hasil evaluasi Aparat Pengawas Intern Pemerintah (APIP)		Rp 0	
2.	Nilai SAKIP		Rp 0	
3.	Persentase penyampaian laporan satuan kerja di lingkungan BALILATFO yang tepat waktu sesuai dengan ketentuan		Rp 0	
4.	Persentase Pejabat Pimpinan Tinggi dan Pejabat Administrasi BALILATFO yang mengikuti pengembangan kompetensi per tahun		Rp 0	
5.	Persentase Palahat fungsional PAI II ATFO yang memiliki peningkatan kompetensi per tahun		Rp 0	

silahkan isi kolom capaian iku pada textbox di bagian kolom capaian, untuk kolom capaian anggaran akan otomatis terisi dari akumulasi capaian “anggaran per triwulan”, untuk mengisi capaian triwulanan silahkan klik icon “mata” pada kolom triwulan, maka akan muncul halaman seperti dibawah ini:

Indikator
Jumlah desa tertinggal menjadi desa berkembang

Capaian Triwulan

Triwulan I: Triwulan II: Triwulan III: Triwulan IV:

Capaian Anggaran Triwulan

Triwulan I: Triwulan II: Triwulan III: Triwulan IV:

Lampiran Bukti

Bukti Capaian Triwulan 1:

Bukti Capaian Triwulan 2:

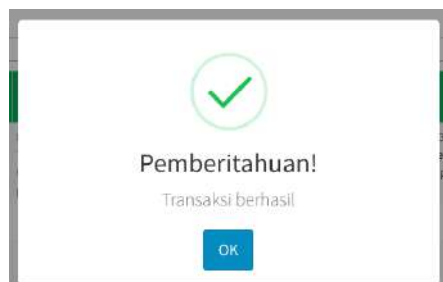
Bukti Capaian Triwulan 3:

Bukti Capaian Triwulan 4:

Bukti Capaian Tahunan:

File: 1447/

Silahkan isi capaian iku dan capaian anggaran per triwulanan pada masing-masing isian, dan silahkan pilih atau drop dokumen pendukung/bukti capaian pada bagian “lampiran” bukti kemudian klik tombol “Simpan Capaian Triwulan”, jika telah muncul peringatan/informasi seperti dibawah ini, artinya data capaian triwulan sudah masuk kedalam database.



6. Capaian IKU

Adalah menu untuk menghitung capaian kinerja, pada menu ini akan dihitung nilai capaian masing-masing indikator berdasarkan bobot yang telah di tentukan sebelumnya.

Dashboard

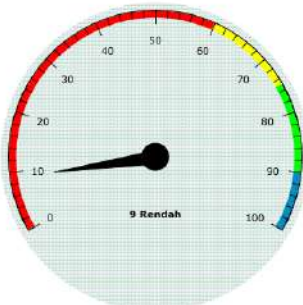
Kirimkan

SEKRETARIAT BADAN BALILATFO

Perspektif	Bobot P	SS	Bobot SS	Uraian IKU	Target	Realisasi	Skor	Bobot IKU	NIU			
Utama	65	Terselenggaranya Dukungan Manajemen dan Pelayanan Teknis di lingkungan Balilafpo	65	Nilai Kesesuaian atas Penyajian Laporan Keuangan dan BMN Inspektorat Jenderal berdasarkan Standar Akuntansi Pemerintah (SAPI) dari hasil evaluasi Aparat Pengawas Intern Pemerintah (APIPI)	10	9	90	10%	9			
				Nilai SAKIP	0	0	0	10%	0			
				Persentase penyampaian laporan satuan kerja di lingkungan BALILATFO yang tepat waktu sesuai dengan ketentuan	0	0	0	10%	0			
				Persentase Pejabat Pimpinan Tinggi dan Pejabat Administrasi BALILATFO yang mengikuti pengembangan kompetensi per tahun	0	0	0	5%	0			
				Persentase Pejabat fungsional BALILATFO yang mengikuti pengembangan kompetensi per tahun	0	0	0	5%	0			
				Nilai rata-rata SKP ASN di lingkungan BALILATFO	0	0	0	5%	0			
				Nilai Kinerja atas Pelaksanaan Rencana Kerja dan Anggaran BALILATFO	0	0	0	5%	0			
				Persentase Kesesuaian sasaran RENJA yang diprogramkan dalam RKA BALILATFO	0	0	0	5%	0			
				Rata-rata revisi DIPA di lingkungan BALILATFO	0	0	0	5%	0			
				Tingkat kepuasan aparatur lingkup BALILATFO atas pelayanan teknis dan dukungan manajemen	0	0	0	5%	0			
Nilai Sasaran Strategis (NSS) : $\sum (NI \times (\text{bobot IKU} / \sum \text{bobot IKU} \times 100\%)) \times \text{bobot SS}$									9			
Total Bobot SS				65	Nilai Perspektif Perspektif Utama				9			
Pendukung	35	Peningkatan kinerja akuntabilitas di lingkungan Sekretariat BALILATFO	20	Nilai SAKIP Sekretariat BALILATFO	0	0	0	10%	0			
				Jumlah penyampaian laporan di lingkungan Sekretariat BALILATFO yang tepat waktu sesuai dengan ketentuan	0	0	0	10%	0			
				Nilai Sasaran Strategis (NSS) : $\sum (NI \times (\text{bobot IKU} / \sum \text{bobot IKU} \times 100\%)) \times \text{bobot SS}$				0				
				Meningkatnya kompetensi ASN	5	0	0	5%	0			
				Nilai Sasaran Strategis (NSS) : $\sum (NI \times (\text{bobot IKU} / \sum \text{bobot IKU} \times 100\%)) \times \text{bobot SS}$				0				
				Peningkatan efisiensi dan efektifitas anggaran Sekretariat BALILATFO	10	0	0	5%	0			
Nilai Sasaran Strategis (NSS) : $\sum (NI \times (\text{bobot IKU} / \sum \text{bobot IKU} \times 100\%)) \times \text{bobot SS}$				0								
Total Bobot SS				35	Nilai Perspektif Perspektif Pendukung				0			
Total Bobot P	100	Total Nilai Kinerja Unit (NKU)						9				
<div style="display: flex; justify-content: space-between; align-items: center;"> Dashboard merah </div> <div style="display: flex; justify-content: space-between; align-items: center;"> Keterangan Rendah </div>												

Total Nilai Kinerja Unit (NKU)

Kirimkan



Silahkan klik tombol “kirimkan” jika capaian unit tersebut sudah sesuai dengan inputan. Tunggu sampai muncul keterangan “transaksi Berhasil”, maka capaian unit tersebut sudah masuk ke halaman biro perencanaan untuk di lakukan verifikasi capaian

7. Capaian Anggaran

Adalah menu untuk melihat capaian anggaran berdasarkan masing-masing indikator kinerja.

No	IKU	Target	Capaian anggaran 2017				Sisa
			Triwulan 1	Triwulan 2	Triwulan 3	Triwulan 4	
1.	Nilai Kesesuaian atas Penyajian Laporan Keuangan dan BMN Inspektorat Jenderal berdasarkan Standar Akuntansi Pemerintah (SAP) dari hasil evaluasi Aparat Pengawas Intern Pemerintah (APIP)	1.000.000	100.000	100.000	100.000	600.000	100.000
2.	Nilai SAKIP	0					0
3.	Persentase penyampaian laporan satuan kerja di lingkungan BALILATFO yang tepat waktu sesuai dengan ketentuan	0					0
4.	Persentase Pejabat Pimpinan Tinggi dan Pejabat Administrasi BALILATFO yang mengikuti pengembangan kompetensi per tahun	0					0
5.	Persentase Pejabat fungsional BALILATFO yang mengikuti pengembangan kompetensi per tahun	0					0
6.	Nilai rata-rata SKP ASN di lingkungan BALILATFO	0					0
7.	Nilai Kinerja atas Pelaksanaan Rencana Kerja dan Anggaran BALILATFO	0					0
8.	Persentase Kesesuaian sasaran RENJA yang diprogramkan dalam RKA BALILATFO	0					0
9.	Rata-rata revisi DIPA di lingkungan BALILATFO	0					0
10.	Tingkat kepuasan aparatur lingkup BALILATFO atas pelayanan teknis dan dukungan manajemen	0					0
11.	Nilai SAKIP Sekretariat BALILATFO	0					0
12.	Jumlah penyampaian laporan di lingkungan Sekretariat BALILATFO yang tepat waktu sesuai dengan ketentuan	0					0
13.	Nilai rata-rata SKP ASN di lingkungan Sekretariat BALILATFO	0					0
14.	Persentase Kesesuaian sasaran kegiatan RENJA yang dijabarkan dalam RKA Sekretariat BALILATFO	0					0
15.	Rata-rata revisi POK di lingkungan Sekretaris BALILATFO	0	0	0	0	0	0

Kolom sisa merupakan informasi sisa anggaran untuk masing-masing indikator dimana nilainya adalah nilai target dikurangi akumulasi dari capaian triwulan 1 sampai triwulan 4

$$\text{Sisa} = \text{target} - (\text{triwulan1} + \text{triwulan2} + \text{triwulan3} + \text{triwulan4})$$

